EN This Quick Start Guide does not replace the detailed instructions for use supplied with your Accu-Chek FastClix finger pricker. Be sure to observe the safety information in the instructions for use.
The Accu-Chek FastClix finger pricker is intended for patient self-monitoring by an individual person only. It must not be used to collect blood from more than one person as it does not incorporate any features to guard against cross-infection.

DA Denne korte vejledning erstatter ikke den udførlige brugsanvisning til Accu-Chek FastClix fingerprikkeren. Overhold ubetinget sikkerheds-anvisningerne i brugsanvisningen.
Fingerprikkeren er kun beregnet til personlig brug!

NO Denne korte bruksanvisningen erstatter ikke den utførlige bruksanvisningen til Accu-Chek FastClix-blodprøvetakeren. Følg ubetinget sikkerhets-henvisningene i bruksanvisningen.
Blodprøvetakeren er kun beregnet til personlig bruk!

SV Den här kom igång-guiden ersätter inte den utförliga bruksanvisningen till Accu-Chek FastClix-blodprovstagaren. Du måste utan undantag följa säkerhetsanvisningarna i bruksanvisningen.
Blodprovstagaren är endast avsedd för personligt bruk!

FI Tämä aloitusopas ei korvaa Accu-Chek FastClix -lansettikynän täydellistä käyttöohjetta. Käyttöohjeen sisältämiä turvallisuusohjeita on ehdottomasti noudatettava.
Lansettikynä on tarkoitettu vain henkilökohtaiseen käyttöön!

PL Niniejsza instrukcja wprowadzająca nie zastępuje szczegółowej instrukcji obsługi nakłuwacza Accu-Chek FastClix. Zawartych tam wskazówek bezpieczeństwa należy bezwarunkowo przestrzegać.
Nakłuwacz jest przeznaczony wyłącznie do użytku osobistego!

SL Ta kratka navodila za nove uporabnike ne nadomeščajo podrobnih navodil za uporabo sprožilne naprave Accu-Chek FastClix. Obvezno upoštevajte varnostna opozorila, ki so zapisana v navodilih za uporabo.
Sprožilna naprava je samo za osebno uporabo!

HR Ovaj vodič za početnike nije zamjena za detaljne upute za uporabu vašeg lancetara Accu-Chek FastClix. Molimo obavezno poštujte sigurnosna upozorenja iz upute za uporabu.
Lancetar namijenjen je samo za osobnu uporabu!

EN Before obtaining blood:
Wash your hands!

DA Før udtagning af blod:
Vask hænderne!

NO Før du tar blodprøven:
Vask hendene!

SV Innan du tar blod:
Tvätta händerna!

FI Ennen verinäytteen ottoa:
Pese kädet!

PL Przed pozyskiwaniem krwi
umyj ręce!

SL Pred odvzemom krvi:
Umijte si roke!

HR Prije vađenja krvi:
Operite ruke!

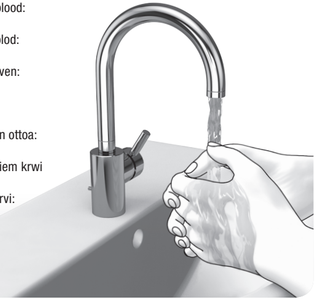

1

Letzte Überarbeitung: 2019-04
DE 09001662001 - US 09001662001

CE 0123

ACCU-CHEK and FASTCLIX are trademarks of Roche.

© 2019 Roche Diabetes Care

Roche Diabetes Care GmbH
Sandhofer Strasse 116
68305 Mannheim, Germany
www.accu-chek.com

ACCU-CHEK®

ACCU-CHEK® FastClix

Roche

Finger pricker

Quick Start Guide
Kort vejledning
Kort bruksanvisning
Kom igång-guide
Aloitusopas
Instrukcja wprowadzająca
Kratka navodila za nove uporabnike
Vodič za početnike

ACCU-CHEK®

PDF ECKERTS3 - Mai 04, 2019

Approved according to SOP 04.07.08 – Anl. A, Vers. 03
Kat. 03
The Signature will not be printed!

GD/LAY ECKERTS3 - Mai 04, 2019
PM/LAB OBERMANS - May 07, 2019
NA OBERMANS - May 07, 2019

EN Insert the lancet drum
DA Isæt lancettromlen
NO Sett inn lansettrommelen
SV Sätt i lansettrumman
FI Aseta lansettirulla
PL Włożyć bębenek z lancetami
SL Vstavite bobenček z lancetami
HR Umetanje bubnja s lancetama

2

EN Set the penetration depth
DA Indstil indstiksdybden
NO Still inn stikkedybden
SV Ställ in insticksdjupet
FI Säädä pistosyvyys
PL Ustawić głębokość nakłucia
SL Nastavite globino vboda
HR Namještanje dubine uboda

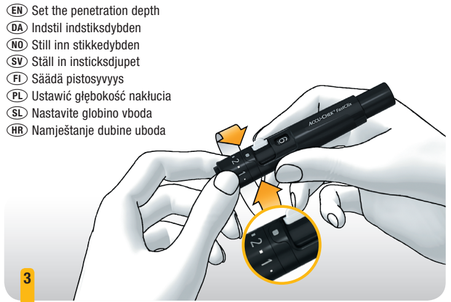

3

EN Obtain a blood drop
DA Udtag bloddråbe
NO Ta blodprøve
SV Ta blod
FI Ota verinäyte
PL Pozyskać kroplę krwi
SL Odvzemite kapljico krvi
HR Dobivanje kapljice krvi

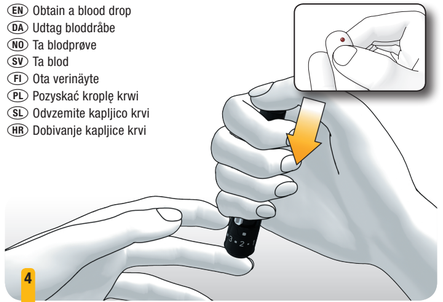

4

EN Rotate lever for a new lancet
DA Klargør en ny lancet
NO Klargjør en ny lansett
SV Mata fram en ny lansett
FI Lataa uusi lansetti
PL Załadować nowy lancet
SL Namestite novo lanceto
HR Priprema nove lancete

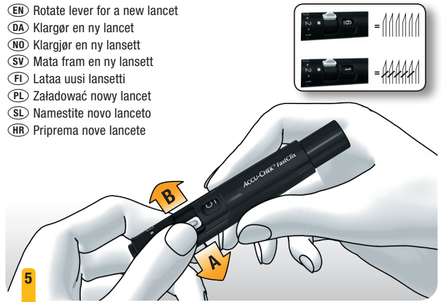

5

EN Remove used lancet drum
DA Fjern brugt lancettromle
NO Fjern brukt lansettrommel
SV Dra ut använd lansettrumma
FI Poista käytetty lansettirulla
PL Wyjąć zużyty bębenek z lancetami
SL Odstranite porabljeni bobenček z lancetami
HR Vađenje iskorištenog bubnja s lancetama

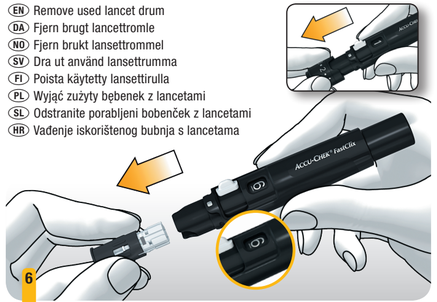

6